2019年03月22日

Bcart × PayPal

設定マニュアル

運営実績No.1 ※

Bcart × dai Dai Corporation

株式会社Dai　Bカート運営部

■京都ヘッドオフィス
京都府京都市中京区西方寺町160-2 船越メディカルビル2F
■東京オフィス
東京都新宿区市谷田町2-29 こくほ21ビル5F

※日本ネット経済新聞調べ

1. 概要

2. 初期設定（Bカート）

3.運営中の操作

Strictly Confidential
Copyright © Dai Corporation All Rights Reserved.

1.概要

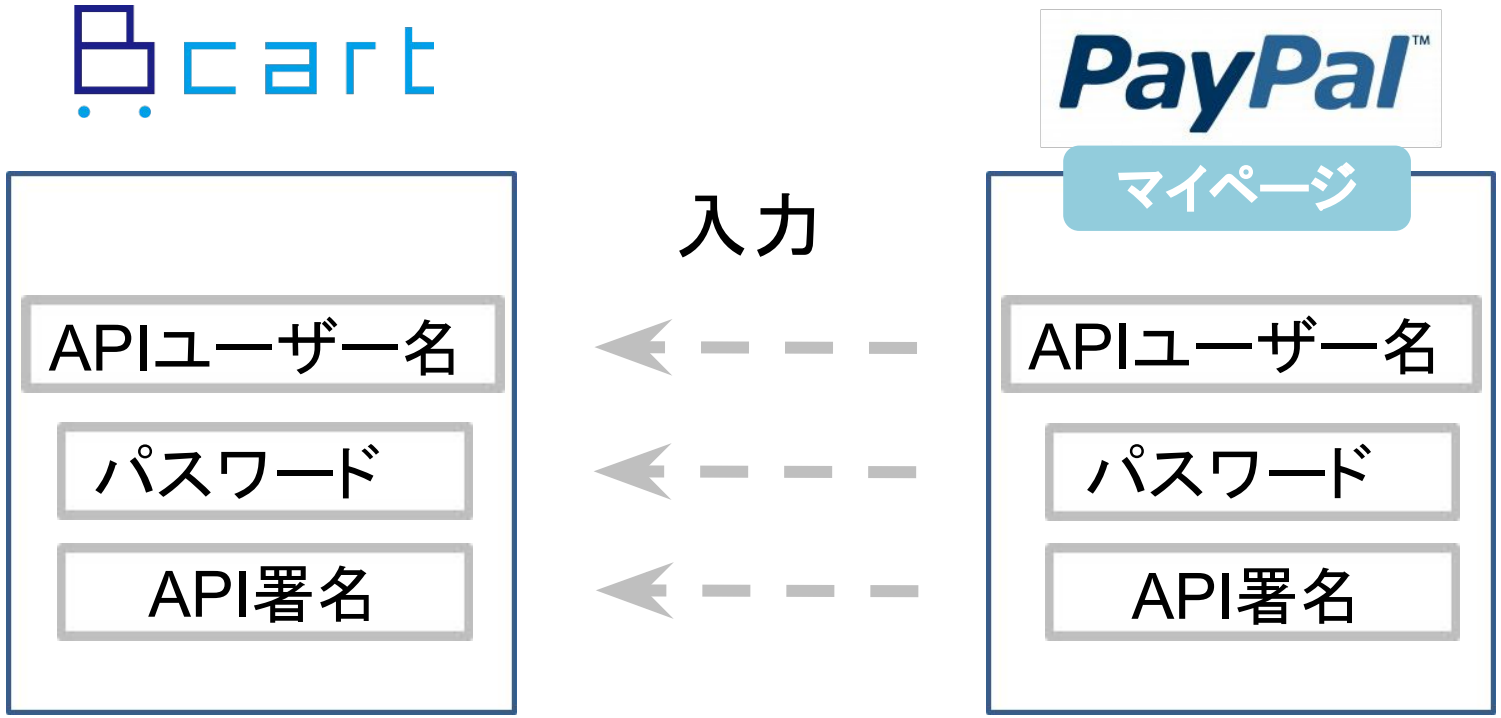

PayPal Pte. Ltd.との契約完了後にログインできるマイページ画面にて確認できる、
APIユーザー名・パスワード・API署名をBカートにご入力いただく必要があります。

Strictly Confidential
Copyright © Dai Corporation All Rights Reserved.

2.初期設定（PayPal）

■ PayPalにログイン

2

1

PayPalにログインする事で、
エクスプレスチェックアウト（API型）の導入に必要な、
API認証情報を取得する事が出来ます。

この認証情報をもとに、
Bカートとの連携をおこないますので、
必ず事前に取得頂きます様お願いします。

詳しい取得方法については、
PayPalのマニュアルをご参照ください。

Strictly Confidential
Copyright © Dai Corporation All Rights Reserved.

1. 概要

2. 初期設定（Bカート）

3.運営中の操作

Strictly Confidential

Copyright © Dai Corporation All Rights Reserved.

2.初期設定(Bカート)

■ Bカートにログイン

1 ログイン

ID/パスワードでログインする

ID/パスワードは、
Bカートサポートメールに記載のもの
或いは、ご自身で設定されたものです

Strictly Confidential
Copyright © Dai Corporation All Rights Reserved.

3.初期設定(BカートASP)

■ Bカート側の設定場所

1 各種設定/決済設定をクリック

2 有効を選択/新規会員にチェック

3 APIユーザー名/パスワード/API署名を入力
PayPalマイページより取得した、
API認証情報を元に、各項目へ入力します

4 決済に関する説明
PayPalエクスプレスチェックアウトに関する
ご説明などをご記入ください

5 更新をクリック
更新ボタンは画面最下部にあります

Strictly Confidential
Copyright © Dai Corporation All Rights Reserved.

2.初期設定(Bカート)

■ Bカート側の設定場所

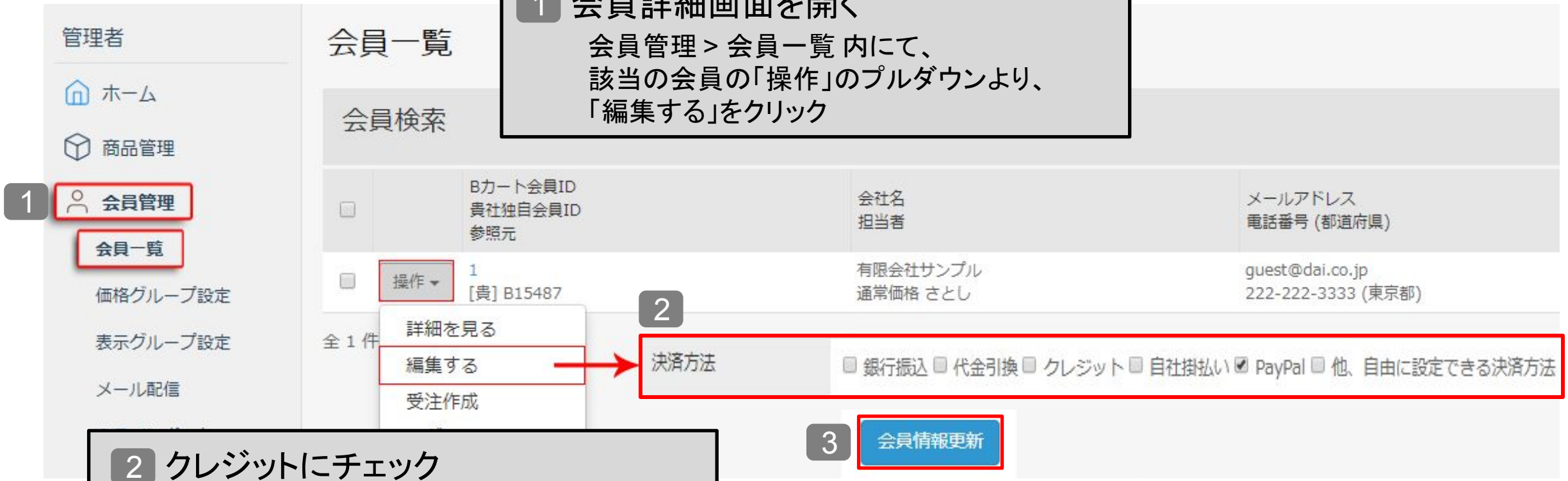

1 会員詳細画面を開く

会員管理 > 会員一覧 内にて、
該当の会員の「操作」のプルダウンより、
「編集する」をクリック

2 クレジットにチェック

各種設定 > 決済設定で有効になっている
決済方法の一覧が表示されます

PayPal決済の利用を許可する
全ての会員にチェックしてください

3 「会員情報更新」をクリック

更新ボタンは画面最下部にあります

Strictly Confidential
Copyright © Dai Corporation All Rights Reserved.

4.運営中の操作(Bカート)

1. 概要
2. 初期設定（Bカート）
3. 運営中の操作

Strictly Confidential
Copyright © Dai Corporation All Rights Reserved.

4.運営中の操作(Bカート)

■ 一般画面からの受注フロー

1

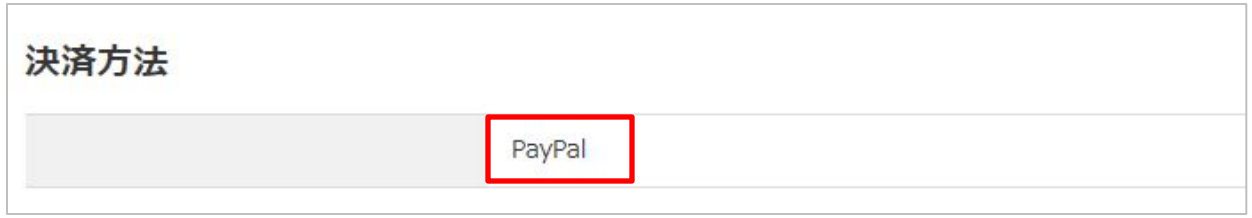

2

決済方法に「PayPal」が選択されている場合（※　）、1
注文確定ボタンが押されると、自動的にPayPal決済のページへ遷移（※　）し2す。
アカウントをお持ちの方はそのままログインして決済、
アカウントが無ければ、「クレジットカードから支払う」を選択し、
アカウントの新規作成と決済をおこなってください。

Strictly Confidential
Copyright © Dai Corporation All Rights Reserved.

4.運営中の操作(Bカート)

■ 受注状態を確認する(受注管理>受注一覧)

		受注番号 受注日時 参照元	会社名 担当者	受注総額	お客様からの 連絡事項	管理者用 メモ	お客様への 連絡事項	配送先 住所	決済方法	対応状況	Bカート発送ID 配送グループ	発送状況
	操作	15532219218 2019-03-22 11:…	Bカートサポートセンター	8,640円	—	—	—	千代田区 神田駿河台 1	PayPal	新規注文	20001305 基本送料	未発送
	操作	15532217618 2019-03-22 11:…	Bカートサポートセンター	8,640円	—	—	—	千代田区 神田駿河台 2	PayPal	送信未完	20001304 基本送料	未発送

1 注文時、無事接続が終了すると、受注一覧画面の対応状況に「**新規注文**」と表示されます。

2 PayPal決済ページにて、決済完了前にブラウザを閉じた等の場合は、
対応状況に「送信未完」と表示され、決済は完了していないが、受注自体は受け付けた状態になります。
この場合、自動の受注受付メールは送信されませんので、
決済が済んでいない旨と、再度ログインして決済完了して頂くようにお客様へご連絡ください。

Strictly Confidential
Copyright © Dai Corporation All Rights Reserved.

4.運営中の操作(Bカート)

■ 決済の取引情報を修正・キャンセルをする

1 PayPalにログインすることで、
取引情報の修正・キャンセルをおこなうことができます。

※PayPalの管理画面で修正・キャンセルを行った場合、
Bカートの受注情報には反映されません。

また、Bカート上からの編集の場合も同様です。
修正・キャンセルについてはくれぐれもご注意ください。

※ PayPalに関する操作方法などはPayPal Pte. Ltd.様に直接お伺いください

Strictly Confidential
Copyright © Dai Corporation All Rights Reserved.

3.運営中の操作(Bカート)

■Bカートの管理画面 > 受注一覧 での表示について

1 受注一覧の「対応状況」欄では、
「キャンセル」を選択しても、PayPal側の受注はキャンセルにはなりません。
あくまでも、取引の進行具合の目印としてご活用ください。

決済完了以降のキャンセルの場合は、PayPal管理画面とBカート管理画面両方からの操作が必要になります。

Strictly Confidential
Copyright © Dai Corporation All Rights Reserved.

ご不明な点は遠慮なくお尋ねください

電話：**050-3032-2300**　　メール：**support@bcart.jp**

ITのチカラで流通の標準をあげる

Bcart × dai
Dai Corporation

Strictly Confidential
Copyright © Dai Corporation All Rights Reserved.